



## LAVADO

### LAVAVAJILLAS LÍNEA EVO 50 (MONOFÁSICO/TRIFÁSICO)

Con la línea EVO se pueden personalizar todos los ciclos de lavado, en temperatura (tanto de lavado como de aclarado) y tiempo. Se puede ajustar según el tipo de cristalería que disponga cada establecimiento.

Las máquinas son fáciles de usar y están diseñadas de forma que se puedan adaptar para facilitar las operaciones diarias y reducir la pérdida de tiempo.

- Fácil de usar y muy fiable en el tiempo.
- Lavavajillas con interfaz digital que permite tener el control de todas las funciones principales.
- Los brazos y la bomba de lavado, el sistema de filtración doble y la selección de diferentes tiempos de ciclo, garantizan excelentes resultados de lavado, incluso en las condiciones más difíciles.
- Fabricado en acero inox AISI 304.
- Brazos de lavado y aclarado desmontables en PVC alimentario y fibra de vidrio (30%).
- Doble puerta aislada. Estructura robusta y bisagras reforzadas.
- Mandos protegidos anti-humedad y cierre de bola con micro.
- Terminación de sus cantos redondeados para reducir la acumulación de suciedad y la proliferación de bacterias en el interior de la máquina, con ello, aumentamos la seguridad durante las operaciones de limpieza y mantenimiento diario.



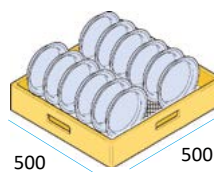
800  
575  
623

**EVO 50**



Terminación curva para mayor higiene y limpieza.


**2 AÑOS GARANTÍA**  
Condicionada a uso,  
producto e instalaciones  
adecuadas.



ALTURA ÚTIL  
340 mm



Display digital visual e intuitivo.



Brazos desmontables en PVC alimentario y fibra de vidrio (30%)

#### CICLOS 100% PERSONALIZABLES\*

	DOTACIÓN
EVO 50	1 cesta universal 1 cesta platos 1 cestillo de cubiertos





## LAVADO

### LAVAVAJILLAS LÍNEA EVO 50 (MONOFÁSICO/TRIFÁSICO)

#### DISPLAY

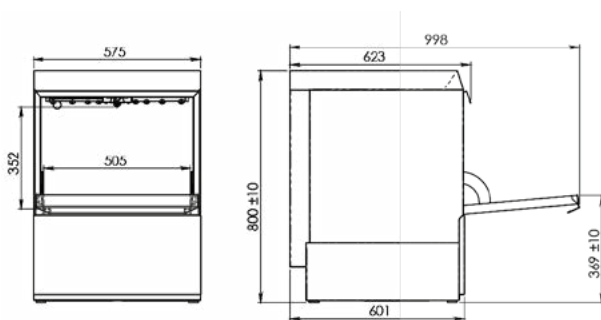


#### CICLOS 100% PERSONALIZABLES\*

	TEMPERATURA ACLARADO	TEMPERATURA LAVADO	TIEMPO LAVADO	TIEMPO ACLARADO
VASOS	65 °C	55 °C	120"	12"
PLATOS	82 °C	55 °C	180"	12"
TAZAS	75 °C	55 °C	120"	12"
CRIST	65 °C	55 °C	120"	12"
ECO	70 °C	50 °C	300"	15"
	Mín. 60 °C Máx. 88 °C	Mín. 40 °C Máx. 65 °C	Mín. 60" Máx. 300" Máx. 600"*	Mín. 10" Máx. 20"

Temperaturas y tiempos predefinidos. 100% personalizables.

#### SISTEMA DE INSTALACIÓN



**LAVADO Y ACLARADO  
INFERIOR Y SUPERIOR**

	EVO 50 MONOF	EVO 50 TRIF
Dimensiones (LxPxH)	575 x 623 x 800 mm	575 x 623 x 800 mm
Capacidad cuba	17 l.	17 l.
Capacidad calderín	7 l.	7 l.
Consumo de agua	1,7 l/ciclo	1,7 l/ciclo
Temperatura cuba	40-65 °C	40-65 °C
Temperatura calderín	60-88 °C	60-88 °C
Resistencia cuba	2,8 kW	2,8 kW
Resistencia calderín	2,8 kW	6 kW
Pot. Bomba Lavado	0,55 kw/ 0,75 HP	0,55 kw/ 0,75 HP
Consumo máximo	3,4 kW	6,6 kW
Tensión	230 V/1N	400 V/3N
Presión entrada agua	2 ÷ 4 Bar	2 ÷ 4 Bar
Opción con bomba desagüe	A CONSULTAR	

#### OPCIONES

- \*Indispensable la instalación de descalcificador en aguas de dureza superior a 15° dH: consultar.
- Suplemento cambio de cesta: +15€

