

# RA 5GPH INOX 220V / 50-60 Hz

## WATER COOLER

### FEATURES CARACTERÍSTICAS

- ▶ **ROBUST AND RELIABLE FLOOR-STANDING FOUNTAIN THAT DISPENSES COOL WATER**  
ROBUSTA Y FIABLE FUENTE DE PIE QUE DISPENSA AGUA FRÍA
- ▶ **THE DISTANCE OF 303MM BETWEEN THE SINK AND THE TAP GUARANTEES HYGIENIC AND SANITARY SAFETY**  
LA DISTANCIA DE 303MM ENTRE LA PILA Y EL GRIFO GARANTIZA SEGURIDAD HIGIÉNICA Y SANITARIA
- ▶ **THE PRE-FILLED ICE BANK SIMPLIFIES THE INSTALLATION PROCEDURE; IT IS FILLED DURING THE PRODUCTION PROCESS AND SEALED TO AVOID EVAPORATION OR WATER LEAKS DURING TRANSPORTATION**  
EL BANCO DE HIELO PRECARGADO SIMPLIFICA EL PROCESO DE INSTALACIÓN; SE LLENA DURANTE EL PROCESO DE PRODUCCIÓN Y SE SELLA PARA EVITAR LA EVAPORACIÓN O FUGAS DE AGUA DURANTE EL TRANSPORTE
- ▶ **THE JET TAP CAN BE CONTROLLED USING A PEDAL, FACILITATING WATER DISPENSING EVEN IN THE MOST CRITICAL SITUATIONS OR WHEN YOUR HANDS ARE FULL**  
EL GRIFO DE CHORRO PUEDE SER CONTROLADO USANDO UN PEDAL, FACILITANDO EL DISPENSADO DE AGUA INCLUSO EN SITUACIONES CRÍTICAS EN LAS QUE LAS MANOS ESTÁN OCUPADAS
- ▶ **FILTER SYSTEMS CAN BE APPLIED TO IMPROVE THE TASTE AND QUALITY OF THE WATER, ELIMINATING IMPURITIES, AROMAS AND UNPLEASANT FLAVOURS**  
SE PUEDEN AÑADIR SISTEMAS DE FILTRADO PARA MEJORAR EL SABOR Y LA CALIDAD DEL AGUA, ELIMINANDO IMPUREZAS, OLORES Y SABORES DESAGRADABLES
- ▶ **IT IS AVAILABLE IN 230V/50-60HZ TO ALLOW USE ON SHIPS AND OFF-SHORE STATIONS**  
DISPONIBLE EN 230V/50-60HZ PARA USO EN BARCOS Y PLATAFORMAS OFF-SHORE



		WATER PRODUCTION PRODUCCIÓN DE AGUA				
		l/h	usg/h		(l)	(mm)
RA 5GPH INOX		30	7,9	4	Width 340 Depth 325 Height 960	Width 400 Depth 420 Height 1.060

\* With tap 1.263 Con grifo 1.263

### ACCESSORIES ACCESORIOS

#### INCLUDED



**WATER COOLER  
COUPLE TO TUBE**  
ACOPLE FUENTE  
DE AGUA TUBO



**JOINT FOR CUOPLING**  
JUNTA PARA ACOPLE



**90° ELBOW  
PRESSURE TUBE**  
CODO 90° TUBO  
PRESIÓN



**INLET TUBE**  
TUBO ALIMENTARIO

#### NOT INCLUDED (OPTIONAL)



**ANTI-CHLORINE FILTER**  
FILTRO ANTICLORO



**ANTI-LIMESCALE  
FILTER**  
FILTRO ANTICAL



**PARTICLE FILTER**  
FILTRO  
ANTIPARTÍCULAS



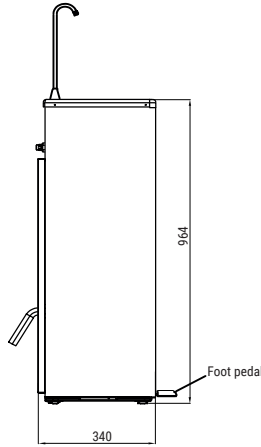
**ANTI-LIMESCALE +  
ANTI-CHLORINE FILTER CS101**  
FILTRO ANTICAL +  
ANTICLORO CS101

# TECHNICAL SCHEME ESQUEMA TÉCNICO

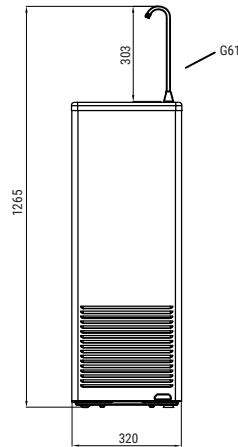
RA 5 GPH INOX



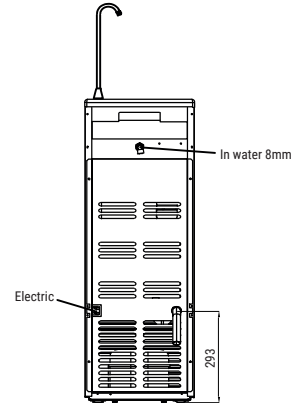
**LEFT SIDE VIEW**  
VISTA LATERAL IZQUIERDA



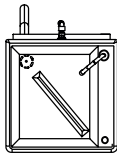
**FRONTAL VIEW**  
VISTA FRONTAL



**BACK VIEW**  
VISTA TRASERA



**TOP VIEW**  
VISTA SUPERIOR



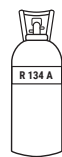
\* All measurements in mm.  
\* Todas las cotas en mm.

## OPERATING CONDITIONS CONDICIONES DE OPERACIÓN

±10% V

10°C/43°C

5°C/38°C



V	Hz	ph
230	50-60	1N

## MODELS MODELOS

RA 5GPH INOX



1/10



180



3 1,5



16



26



28 0,18



ITV ICE MAKERS, S.L.  
POL. IND. SECTOR 13, AVDA. DELS HOSTALERS, 2  
46394 RIBARROJA DE TURIA, VALENCIA, SPAIN  
PHONE: +34 96 166 75 75 | FAX: +34 96 166 81 00  
info@itv.es | www.itv.es



SERVICE  
SERVICIO ASISTENCIA TÉCNICA  
service@itv.es  
Skype: ITV.Service  
+34 961 667 639  
8:00AM | 7:00PM



Subject to certain limitations  
and exclusions. Only spare parts.  
Sujeto a limitaciones y exclusiones.  
Solo piezas de repuesto.



9000  
9001  
14000

